

※本情報は2017年2月時点の情報です。
 その後の情報は反映されていませんので、ご注意ください。

シャリオ (H4/7~H9/10)

〈本体商品の取付情報〉





年 式	型 式	車 種	最大取付数		本体の取付方法						オプション	
			ト レ ー ド イ ン	ア ド オ ン	キ ット レ ス	取付キット使用			備 考	1Dサイズ		2D一体機
						型 番	主な付属品	希望小売価格 (税別)		46 サイズ		46 サイズ
H4/7~H9/10	E-N34W,Y-N38W E-N44W,Y-N48W E-N33W,KD-N48W E-N43W,KD-N38W	高さ50mmの 窓口付車	2D			KK-M23D [Ⓞ]		5,500円	注1	◎	◎	
			2D	1D	○		注5	注3		×		

(注1) リッドの一部切取加工が必要。






(注3) ラジオ付車の場合にキットレス取付けが可 (オーディオレス車は純正ブラケットがないため、キットレス取付けは不可)。

(注5) パネルキットKK-M14FP[Ⓞ] (希望小売価格3,500円、税別) には14Pコネクターが同梱されています。

〔取付キットの主な付属品の記号〕

接続が可能な配線	配線コネクターが付属	電源用アンプブロックが付属	取付キットに 化粧パネルが付属
	トレードイン取付け専用		
3電源 (ACC、常時、イルミネーション)			P
3電源+フロント・スピーカー			
3電源+フロント・スピーカー+リア・スピーカー			

〔別売オプション関係の記号〕 …… 三菱車

◎	取付化粧パネルが不要	D46サイズをキットレス取付けする場合には、別売の化粧パネルが不要なことを表します。 D46サイズを取付キットを使用して取付ける場合に、取付キット付属以外の、別売化粧パネルが不要なことを表します。
	三菱車用パネルキット KK-M14FP [Ⓞ] を使用	三菱の14P車に、D46の1Dサイズをキットレス取付けする場合には、別売の三菱車用パネルキット KK-M14FP [Ⓞ] (3,500円、税別) 使用で、1D+1Dの取付けが可能です。 KK-M14FP [Ⓞ] には、トレードイン取付け専用の14Pコネクターが同梱されています。
	三菱車用パネルキット KK-M19FP [Ⓞ] を使用	三菱の9P車にキットレス取付けする場合には、別売の三菱車用パネルキットKK-M19FP [Ⓞ] (3,500円、税別) 使用で、D46サイズの1D+1Dの取付けが可能です。 KK-M19FP [Ⓞ] には、トレードイン取付け専用の9P/5Pコネクターが同梱されています。
	三菱車用パネルキット KK-M24FP [Ⓞ] を使用	三菱の14P車に、D46の2Dサイズ一体機をキットレス取付けする場合には、別売の三菱車用パネルキット KK-M24FP [Ⓞ] (3,500円、税別) を使用します。 KK-M24FP [Ⓞ] には、トレードイン取付け専用の14Pコネクターが同梱されています。 ※但し、オペレーションフラップ機構の2Dサイズ一体機を取付ける場合は、両面粘着シールを左右側面のみ貼付けてください。
	三菱車用配線キット KK-M05P [Ⓞ] が使用可能	三菱の20P車にキットレス取付けをする場合には、三菱車用配線キットKK-M05P [Ⓞ] (2,500円、税別) が 使用できます。KK-M05P [Ⓞ] には、トレードイン取付け専用の20Pコネクターの他に、アンテナ電源用変換コード とパネルスペーサー (窓口周囲の隙間を塞ぐスポンジテープ) が同梱されています。
	汎用モニター取付金具が使用可能	汎用モニター取付キットKW-27V II [Ⓞ] (12,000円、税別) がシート取付ボルト部に取付可能です (車種により、 助手席シートが当たったり、スライドが充分できなくなる場合がありますので、注記文に注意して取 付けてください。また、車種によっては、KW-27V II [Ⓞ] 付属のロッドが使用できない場合があります)。 (注) … KW-27V II [Ⓞ] は、助手席エアバック装着車で、エアバックの作動に支障のある場合には、ご使用 にならないでください。

※表の見方については、本サイトの取付詳細情報 (PDF) の見方、および基礎知識や用語解説などをご確認ください。

