

※本情報は2016年1月時点の情報です。
 その後の情報は反映されていませんので、ご注意ください。





ダイヤモンド (H4/10~H7/1)

〈本体商品の取付情報〉






年式	型式	車種	最大取付数		本体の取付方法						オプション	
			トレードイン	アドオン	キットレス	取付キット使用			備考	1Dサイズ		2D一体機
						型番	主な付属品	希望小売価格(税別)		46サイズ		46サイズ
H4/10~H7/1	E-F11A, E-F1730A E-F12A, E-F25A E-F13A, E-F27A E-F15A	高さ100mmの窓口付車	2D			KK-M24D [Ⓞ]	 P	5,500円	注1,2	◎	◎	
			2D		○				注1,2,3	×	◎ 注4	
		高さ50mmの窓口付車	2D	1D	○		注5		注2	 14	×	

- (注1) 7スピーカー付車では、車種によってキットレス取付けができない場合があります。
 (注2) ステアリングリモコンスイッチ付車は、リモコンスイッチが使用不可になります。FMダイバーシティアンテナ車の場合は、太い方のコネクターがメイン側です。
 (注3) キットレス取付けは2Dサイズ一体機のみが可。純正ブラケットの凸部をたたいて平らにして取付ける。
 (注4) 窓口の周囲に約2mmの隙間があきます(取付キットを使用して取付けることもできます。取付キットを使用する場合は、窓口の周囲に隙間はあきません)。
 (注5) パネルキットKK-M14FP[Ⓞ](希望小売価格3,500円、税別)には14Pコネクターが付属されています。

〔取付キットの主な付属品の記号〕

接続が可能な配線	配線コネクターが付属	電源用アンブロックが付属	取付キットに化粧パネルが付属
	トレードイン取付け専用		
3電源(ACC、常時、イルミネーション)		 接続方法は取付キット内の取付説明書に掲載。	P
3電源+フロント・スピーカー			
3電源+フロント・スピーカー+リア・スピーカー			

〔別売オプション関係の記号〕 …… 三菱車

◎	取付化粧パネルが不要	D46サイズをキットレス取付けする場合には、別売の化粧パネルが不要なことを表します。 D46サイズを取付キットを使用して取付ける場合に、取付キット付属以外の、別売化粧パネルが不要なことを表します。
 14	三菱車用パネルキットKK-M14FP [Ⓞ] を使用	三菱の14P車に、D46の1Dサイズをキットレス取付けする場合には、別売の三菱車用パネルキットKK-M14FP [Ⓞ] (3,500円、税別)使用で、1D+1Dの取付けが可能です。 KK-M14FP [Ⓞ] には、トレードイン取付け専用の14Pコネクターが付属されています。
 19	三菱車用パネルキットKK-M19FP [Ⓞ] を使用	三菱の9P車にキットレス取付けする場合には、別売の三菱車用パネルキットKK-M19FP [Ⓞ] (3,500円、税別)使用で、D46サイズの1D+1Dの取付けが可能です。 KK-M19FP [Ⓞ] には、トレードイン取付け専用の9P/5Pコネクターが付属されています。
 24	三菱車用パネルキットKK-M24FP [Ⓞ] を使用	三菱の14P車に、D46の2Dサイズ一体機をキットレス取付けする場合には、別売の三菱車用パネルキットKK-M24FP [Ⓞ] (3,500円、税別)を使用します。 KK-M24FP [Ⓞ] には、トレードイン取付け専用の14Pコネクターが付属されています。 ※但し、オペレーションフラップ機構の2Dサイズ一体機を取付ける場合は、両面粘着シールを左右側面のみ貼付けてください。
 05	三菱車用配線キットKK-M05P [Ⓞ] が使用可能	三菱の20P車にキットレス取付けをする場合には、三菱車用配線キットKK-M05P [Ⓞ] (2,500円、税別)が使用できます。 KK-M05P [Ⓞ] には、トレードイン取付け専用の20Pコネクターの他に、アンテナ電源用変換コードとパネルスパーサー(窓口周囲の隙間を塞ぐスポンジテープ)が付属されています。
	汎用モニター取付金具が使用可能	汎用モニター取付キットKW-27V II [Ⓞ] (12,000円、税別)がシート取付ボルト部に取付可能です(車種により、助手席シートが当たったり、スライドが充分できなくなる場合がありますので、注記文に注意して取付けてください。また、車種によっては、KW-27V II [Ⓞ] 付属のロッドが使用できない場合もあります)。 (注)… KW-27V II [Ⓞ] は、助手席エアバック装着車で、エアバックの作動に支障のある場合には、ご使用にならないでください。

※表の見方については、本サイトの取付詳細情報(PDF)の見方および、基礎知識や用語解説などをご確認ください。

