






※本情報は2020年6月時点の情報です。  
 その後の情報は反映されていませんので、ご注意ください。

ウイングロード (H11/5~H12/10)

〈本体商品の取付情報〉

年式	型式	車種	最大取付数		本体の取付方法						オプション			
			トレードイン	アドオン	キットレス	取付キット使用			備考	1Dサイズ		2D一体機	アンテナ変換コードの必要	
						型番	主な付属品	希望小売価格(税別)		46サイズ		46サイズ		
H11/5~H12/10	GF-WPY11 GF-WHY11 GF-WFY11 GF-WHNY11	オーディオレス			×					注6	×	×	 注10	
		1D 窓口付車	ダッシュ上部	1D		○					注7			×
			ダッシュ下部		1D	○					注8			×
		2D窓口付車			1D	○					注9			

(注6) ディーラーオプションのオーディオフィニッシャーキット(マニュアルエアコン付車……B8036-WD200、オートエアコン付車……B8036-WD100)を購入すれば、マニュアルエアコン付車は1D+1D(ダッシュ上部と下部)取付け、オートエアコン付車は2D取付けがキットレスで取付け可能となります。





(注7) ダッシュ上部に1D窓口付で純正ラジオ付車の場合に可。

(注8) ダッシュ下部のインストポケット部に、純正ラジオが付いている場合に可。










(注9) オートエアコン付車でオートエアコンスイッチがダッシュ最下部に付いている車種の場合で、純正ラジオ付車の場合に可。

(注10) リアスピーカーなし車の場合は、車両側のラジオ用配線に6Pコネクタがありませんので、リアスピーカー用の配線は使用できません。

〔取付キットの主な付属品の記号〕

接続が可能な配線	配線コネクタが付属	電源用アンブロックが付属	取付キットに化粧パネルが付属
	トレードイン取付け専用		
3電源(ACC、常時、イルミネーション)			P
3電源+フロント・スピーカー			
3電源+フロント・スピーカー+リア・スピーカー			

〔別売オプション関係の記号〕 …… 日産車

	取付化粧パネルが不要	D46サイズをキットレス取付けする場合に、別売の化粧パネルが不要なことを表します。D46サイズを取付キットを使用して取付ける場合に、取付キット付属以外の、別売化粧パネルが不要なことを表します。
	日産車用取付化粧パネルAD-N980を使用	キットレスでD46の1Dサイズを取付ける場合には、別売の日産車用取付化粧パネルAD-N980(1,000円、税別)を使用します。AD-N980は1Dサイズ1機種につき1個必要ですので、1D+1D取付けの場合は2個必要となります。
	日産車用取付化粧パネルADT-N979 IIを使用	キットレスでD46の2Dサイズ一体機(FH-P90以前のモデルは除く)を取付ける場合には、別売の日産車用取付化粧パネルADT-N979 II(1,200円、税別)を使用します(1D+1Dの取付けには使用できません)。※但し、オペレーションフラップ機構の2Dサイズ一体機を取付ける場合は、化粧パネルを上寄りに取付け、両面粘着シールを左右側面のみ貼付けてください。
	日産車用配線キットKJ-N24P <sup>①</sup> が使用可能	別売の日産車用配線キットが使用できます。 <sup>②</sup> は日産20P車トレードイン専用KJ-N24P <sup>①</sup> (3,800円、税別、オプション用4P同梱)の適応車種です。
	日産車用配線キットKJ-N20P <sup>①</sup> が使用可能	別売の日産車用配線キットが使用できます。 <sup>②</sup> は日産20P車トレードイン専用KJ-N20P <sup>①</sup> (3,000円、税別)の適応車種です。
	日産車用配線キットKN-93P <sup>②</sup> が使用可能	別売の日産車用配線キットが使用できます。 <sup>③</sup> は日産10P/6P車トレードイン専用KN-93P <sup>②</sup> (1,500円、税別)の適応車種です。
	日産車用配線キットAD-N961が使用可能	別売の日産車用配線キットが使用できます。 <sup>④</sup> は日産旧型10P/6P車アドオン/トレードイン兼用AD-N961(2,000円、税別)の適応車種です。※AD-N961適合車種で、電子制御アクティブサウンドシステム付車の場合には、車種により、KK-N92PJ <sup>⑤</sup> (3,800円、税別)を使用することができます。
	FMダイバーシティアンテナ変換コードが必要	FMダイバーシティ方式アンテナ車にトレードイン取付けをする場合は、別売の日産車用アンテナ変換コードRD-AN21A(1,500円、税別)を使用し、またFMダイバーシティ機能内蔵チューナーデッキアンプ/ハイダウエイチューナー取付時には、RD-AN23(3,000円、税別)を使用します。
	汎用モニター取付金具が使用可能	汎用モニター取付キットKW-27V II <sup>⑥</sup> (12,000円、税別)がシート取付ボルト部に取付可能です(車種により、助手席シートが当たったり、スライドが充分できなくなる場合がありますので、注記文に注意して取付けてください。また、車種によっては、KW-27V II <sup>⑥</sup> 付属のロッドが使用できない場合もあります)。(注)… KW-27V II <sup>⑥</sup> は、助手席エアバック装着車で、エアバックの作動に支障のある場合には、ご使用にならないでください。

※表の見方については、本サイトの取付詳細情報(PDF)の見方、および基礎知識や用語解説などをご確認ください。

