

※本情報は2024年11月時点の情報です。
 その後の情報は反映されていないので、ご注意ください。








ステージア (H13/10~H16/8)

〈本体商品の取付情報〉


年式	型式	車種	取付商品のサイズ	本体の取付方法				注意事項	オプション ※商品別の対応状況他の詳細については、必ず取扱・取付説明書や弊社カタログ、ホームページ等でご確認ください。 ※表示価格は希望小売価格（税込）です。
				他社部品手配	取付キット類				
					型番	主な付属品	希望小売価格（税込）		
H13/10~H16/8	GH-HM35 GH-M35 GH-NM35	クラスター一体ラジオ付車 注1	×	取付不可					
		2D 窓口付車	3連メーターなし車					未調査	
			3連メーター付車	1D	KN-93P [㊞] + AD-N980	■—E 注2 P 注7	1,650円 + 1,100円	注6,8,9	

- (注1) 純正ラジオはクラスター一体のラジオで交換取付不可。
- (注2) KN-93P[㊞]には配線コネクタ（10P/6P）が同梱されています。
- (注6) FMダイバーシティ方式アンテナ車にトレードイン取付けをする場合は、別売の日産車用ダイバーシティアンテナ変換コード RD-AN23（希望小売価格3,300円、税込）を使用します（但し、RD-AN23は品薄につき、在庫切れになる場合があります。また、RD-AN21Aは生産が終了しました）。なお、FMダイバーシティ方式に対応していないモデルに取付けをする場合は、JASOプラグのみを使用します。使用しない端子はビニールテープ等で絶縁処理をしてください。
- (注7) AD-N980には日産車用取付化粧パネル（1D用）が同梱されています。
- (注8) 3連メーターの下側（下段スペース）への取付け。
- (注9) メーカーオプションのTVナビゲーションシステム、Jナビナビゲーションシステム付車は除きます。

〔取付キット類の主な付属品の記号〕

	ダイレクト接続コネクタ		アンテナ変換コネクタ（HFC）
	配線コネクタ （3電源、フロントスピーカー、リアスピーカー）		アンテナ変換コネクタ（GT）
	配線コネクタ （3電源、フロントスピーカー）		アンテナ変換コネクタ（CE）
	専用パネル、または窓口の隙間を埋めるパネル		ステアリングリモコンケーブル、またはステアリングリモコン用ミニプラグ

〔オプションの記号〕

	オプション欄にこの記号がある場合は、別売のステアリングリモコンアダプター、または別売のステアリングリモコンケーブルを使用することにより、車両側のステアリングリモコン用配線との接続が可能であることを表します。
---	---

※表の見方については、本サイトの取付詳細情報（PDF）の見方、および基礎知識や用語解説などをご確認ください。

