

※本情報は2016年1月時点の情報です。

その後の情報は反映されていませんので、ご注意ください。

フォード・テルスターカーゴ（ステーションワゴン）（H2/9～H6/10）





〈本体商品の取付情報〉

年 式	型 式	車 種	最大取付数		本体の取付方法						オプション	
			トレードイン	アドオン	キットレス	取付キット使用			備考	1D		2D
						型番	主な付属品	希望小売価格 (税別)		46 サイズ		46 サイズ
H2/9～H6/10	GV8系 GVF系 GVE系 (注3)	全車種	2D		×	KK-T25D [Ⓞ]		5,500円		◎注7	◎注7	

(注3) バン (T-GV6V、KB-GV6V) にも可。





(注7) 1Dサイズのオペレーションフラップ機構付の商品を取付ける場合は、キットに付属のパネル窓口の上または下がフラップ開閉時に少し当たりますので、パネル窓口を削る必要があります。

〔取付キットの主な付属品の記号〕

接続が可能な配線	配線コネクタが付属	電源用アンブロックが付属	取付キットに 化粧パネルが付属
	トレードイン取付け専用		
3電源 (ACC、常時、イルミネーション)			P
3電源+フロント・スピーカー			
3電源+フロント・スピーカー+リア・スピーカー			

接続方法は取付キット内の取付説明書に掲載。

〔別売オプション関係の記号〕 …… フォード車

◎	取付化粧パネルが不要	D46サイズをキットレス取付けする場合に、別売の化粧パネルが不要なことを表します。 D46サイズを取付キットを使用して取付ける場合に、取付キット付属以外の、別売化粧パネルが不要なことを表します。
24 	マツダ車用配線キット KJ-T24P [Ⓛ] が使用可能	別売の専用配線キットが使用できます。24は24P車でKJ-T24P [Ⓛ] (2,500円、税別) の対応車種です。
12 	マツダ車用配線キット KT-12P [Ⓞ] が使用可能	別売の専用配線キットが使用できます。12は12P車でKT-12P [Ⓞ] (2,500円、税別) の対応車種です。 特に、オートアンテナ装備車の場合にKT-12P [Ⓞ] を使用する場合には、オートアンテナ電源用リレーが付属されていますので大変便利です (車種によっては電源リレーを使用しないとオートアンテナが動作しません)。
	FMダイバーシティ アンテナ変換コードが必要	FMダイバーシティ方式アンテナ車にトレードイン取付けをする場合で、パイオニア・FMダイバーシティ機能内蔵チューナーデッキアンプ/ハイダウェイチューナーを取付ける時には、別売のアンテナ変換コードRD-AN33 (2,000円、税別) を使用します。
	汎用モニター取付金具が使用可能	汎用モニター取付キットKW-27V II [Ⓞ] (12,000円、税別) がシート取付ボルト部に取付可能です (車種により、助手席シートが当たったり、スライドが充分できなくなる場合がありますので、注記文に注意して取付けてください。また、車種によっては、KW-27V II [Ⓞ] 付属のロッドが使用できない場合もあります)。 (注) … KW-27V II [Ⓞ] は、助手席エアバック装着車で、エアバックの作動に支障のある場合には、ご使用にならないでください。

※表の見方については、本サイトの取付詳細情報 (PDF) の見方および、基礎知識や用語解説などをご確認ください。

