

※本情報は2019年6月時点の情報です。  
 その後の情報は反映されていませんので、ご注意ください。

サンバー (バン) (H2/3~H11/1)





## 〈本体商品の取付情報〉

年 式	型 式	車 種	最大取付数		本体の取付方法						オプション	
			トレー ドイン	アド オン	キ ット レ ス	取付キット使用			備 考	1D		2D
						型 番	主な付属品	希望小売価格 (税別)		46 サイズ		46 サイズ
H2/3~H11/1	V-KV4 V-KV3	全車種	2D		×	KK-F24D <sup>Ⓞ</sup>	 P 注1	4,500円	注1,2	◎	◎	




(注1) H2/3~H5/12車は、取付キットに同梱の配線コネクタが使用できないため取付不可。

(注2) KK-F24D<sup>Ⓞ</sup>は品薄につき、在庫切れになる場合があります。

### 〔取付キットの主な付属品の記号〕

接続が可能な配線	配線コネクタが付属	電源用アンブロックが付属	取付キットに 化粧パネルが付属
	トレー ドイン 取付け専用		
3電源 (ACC、常時、イルミネーション)		 接続方法は取付キット内 の取付説明書に掲載。	P
3電源+フロント・スピーカー			
3電源+フロント・スピーカー+リア・スピーカー			

### 〔別売オプション関係の記号〕 …… スバル車

◎	取付化粧パネルが不要	D46サイズをキットレス取付けする場合に、別売の化粧パネルが不要なことを表します。 D46サイズを取付キットを使用して取付ける場合に、取付キット付属以外の、別売化粧パネルが不要なことを表します。
14 	スバル車用配線キット KF-14P <sup>Ⓞ</sup> または KK-F15P <sup>Ⓞ</sup> が使用可能	別売の専用配線キットが使用できます。14は14P車種でKF-14P <sup>Ⓞ</sup> (1,500円、税別) または KK-F15P <sup>Ⓞ</sup> (5,500円、税別。但し、一部車種のみ使用可) の適応車種です。KK-F15P <sup>Ⓞ</sup> にはオプション 用15Pとアンテナ変換コネクタが同梱されています。
	車両の純正ステアリン グリモコンが使用可能	別売のステアリングリモコンアダプター、または別売のステアリングリモコンケーブルを使用することにより、車両側のステアリングリモコン用配線との接続が可能であることを表します。 (注) …純正ステアリングリモコン付車でも、グレードや仕様等により使用できない場合がありますので ご注意ください。
	汎用モニター取付金具が使用可能	汎用モニター取付キットKW-27V II <sup>Ⓞ</sup> (12,000円、税別) がシート取付ボルト部に取付可能です (車種により、助手席シートが当たったり、スライドが充分できなくなる場合がありますので、注記文に注意して取 付けてください。また、車種によっては、KW-27V II <sup>Ⓞ</sup> 付属のロッドが使用できない場合もあります)。 (注) … KW-27V II <sup>Ⓞ</sup> は、助手席エアバック装着車で、エアバックの作動に支障のある場合には、ご使用 にならないでください。

※表の見方については、本サイトの取付詳細情報 (PDF) の見方、および基礎知識や用語解説などをご確認ください。

