

※本情報は2023年10月時点の情報です。
 その後の情報は反映されていませんので、ご注意ください。

bB (H12/2~H15/4)





〈本体商品の取付情報〉

年式	型式	車種	取付商品のサイズ	最大取付数		本体の取付方法					オプション			
				トレードイン	アドオン	キットレス	取付キット使用			備考		1D	2D / W2D	
							型番	主な付属品	希望小売価格(税込)			46サイズ	46サイズ	
H12/2~H15/4	NCP30系 NCP31系 NCP34系 NCP35系	全車種	Wモデル	W2D		注1					注1,2,3	—	◎	10  注1
			標準モデル	2D		×	KK-Y40D II (K)	 P 注4	2,750円	注3,5	◎	◎		


※bB (H12/2~H15/4) には、ダッシュ上部スペースとダッシュ下部スペースがあり、最大取付数はダッシュ上部スペースの2D/W2Dサイズのみとなります。なお、ダッシュ下部に使用できる取付キットはありません。

- (注1) ワイドモデル(フェイス幅200mmの商品)は、電源ケーブル RD-N001(希望小売価格4,400円、税込)、および配線キット KY-10P(K) (希望小売価格1,650円、税込) 使用で取付けが可。但し、電源ケーブルを同梱しているモデル(AVIC-CW912III/RW920-DC等)の場合、RD-N001は不要です。
- (注2) AVIC-ZH0999WS/ZH0999W/ZH0777W/ZH0099WH/ZH0099WS/ZH0099W/ZH0077W/RW09/RW03/MRZ099Wにはダイレクト接続コネクタが同梱されていますが、オプション用5Pコネクタがダイレクト接続できず、車速信号、パーキングブレーキ、バック信号の各線を接続するには配線加工や延長等が必要となるため、同梱のダイレクト接続コネクタの使用は推奨できません。
- (注3) フロントのダッシュスピーカーとドアスピーカーが並列に接続されているので注意。
- (注4) KK-Y40D II (K)には窓口左右の隙間を埋めるパネル(L、R)、配線コネクタ(10P/6P)等が同梱されています。
- (注5) ワイド2D窓口専用パネルを同梱しているFH-4600/3100等の場合、配線キット KY-10P(K) (希望小売価格1,650円、税込) を使用して取付けることも可能です。

〔取付キットの主な付属品の記号〕

接続が可能な配線	配線コネクタが付属	電源用アンブロックが付属	取付キットに化粧パネルが付属
	トレードイン取付け専用		
3電源(ACC、常時、イルミネーション)		 接続方法は取付キット内の取付説明書に掲載。	P
3電源+フロント・スピーカー			
3電源+フロント・スピーカー+リア・スピーカー			

〔別売オプション関係の記号〕 …… トヨタ車

◎	取付化粧パネルが不要	D46サイズをキットレス取付けする場合に、別売の化粧パネルが不要なことを表します。 また、D46サイズを取付キットを使用して取付ける場合に、取付キット付属以外の、別売化粧パネルが不要なことを表します。
10 	トヨタ車用配線キット KY-10P(K)が使用可能	別売のトヨタ車用配線キットが使用できます。10はトヨタ10P車用でKY-10P(K) (1,650円、税込) の適応車種です。

※表の見方については、本サイトの取付詳細情報(PDF)の見方、および基礎知識や用語解説などをご確認ください。

