

※本情報は2023年10月時点の情報です。
 その後の情報は反映されていないので、ご注意ください。





ナディア (H13/4~H15/7)

〈本体商品の取付情報〉


年式	型式	車種	取付商品のサイズ	最大取付数		本体の取付方法					オプション		
				トレードイン	アドオン	キットレス	取付キット使用			備考		1D	2D / W2D
							型番	主な付属品	希望小売価格(税込)			46サイズ	46サイズ
H13/4~H15/7	TA-ACN10 TA-ACN10H TA-ACN15 TA-ACN15H GF-SXN15	全車種	Wモデル	W2D		×	RD-Y101DK	 注1	5,500円	注2,3,4,5	-	◎	
			標準モデル	2D		×	KK-Y45D II ㊞	 ㊞ 注6	3,300円	注5,7,8,9	◎	◎	

- (注1) RD-Y101DKにはダイレクト接続コネクタ (10P/6P/5P)、アンテナ変換コネクタ (HFC)、ステアリングリモコンケーブル (20P) が同梱されています。
- (注2) 取付キットに同梱のアンテナ変換コネクタ (HFC)、ステアリングリモコンケーブル (20P) は使用しません。また、取付キット RD-Y102DK (希望小売価格5,500円、税込) に同梱のダイレクト接続コネクタ (10P/6P/5P) も同様に使用が可能です。
- (注3) 電源ケーブルを同梱しているモデル (AVIC-CW912Ⅲ/RW920-DC等) の場合、取付キット KK-Y45D II ㊞ (希望小売価格3,300円、税込) が使用可能です。なお、取付キットに同梱のパネル (L、R) は使用しません。
- (注4) ダイレクト接続コネクタ類を同梱しているモデル (AVIC-ZH0999WS/ZH0999W/ZH0777W/ZH0099WH/ZH0099WS/ZH0099W/ZH0077W/RW09/RW03/MRZ099W) の場合、RD-Y101DKは不要です。
- (注5) メーカーオプションの“バックガイドモニター”付車は不可 (DVDボイスナビゲーション付ワイドマルチAVステーションのみ装着車は交換取付け可)。また、ディーラーオプションの“バックモニター”付車もバックモニターが使用不可になるため取付不可。
- (注6) KK-Y45D II ㊞には窓口左右の隙間を埋めるパネル (L、R)、配線コネクタ (10P/6P)、車速信号他を取出すためのコネクタ (5P) 等が同梱されています。
- (注7) 車速信号他を取出す必要がないモデルの場合は、KK-Y40D II ㊞ (希望小売価格2,750円、税込) で取付けできます。また、KK-Y50FP ㊞ (希望小売価格3,300円、税込) も使用可能で、KK-Y50FP ㊞を使用すると窓口上下の隙間も塞ぐことができます。
- (注8) H13/4~H14/8車の一部車種には、車両側にオプション用5Pコネクタがないとの情報がありますが、詳細は未確認です。
- (注9) ワイド2D窓口専用パネルを同梱しているFH-4600/3100等の場合、配線キット KY-10P ㊞ (希望小売価格1,650円、税込) を使用して取付けることも可能です。

〔取付キットの主な付属品の記号〕

接続可能な配線	配線コネクタが付属		電源用アンブロックが付属	取付キットに化粧パネルが付属
	トレードイン取付け専用			
3電源 (ACC、常時、イルミネーション)				㊞
3電源+フロント・スピーカー				
3電源+フロント・スピーカー+リア・スピーカー				

〔別売オプション関係の記号〕 …… トヨタ車

◎	取付化粧パネルが不要	D46サイズをキットレス取付けする場合に、別売の化粧パネルが不要なことを表します。また、D46サイズを取付キットを使用して取付ける場合に、取付キット付属以外の、別売化粧パネルが不要なことを表します。
㊞ 	トヨタ車用配線キット KY-10P ㊞ が使用可能	別売のトヨタ車用配線キットが使用できます。㊞はトヨタ10P車用でKY-10P ㊞ (1,650円、税込) の適応車種です。

※表の見方については、本サイトの取付詳細情報 (PDF) の見方、および基礎知識や用語解説などをご確認ください。

※本情報は2023年10月時点の情報です。
その後の情報は反映されていないので、ご注意ください。

ナビア (H13/4~H15/7)

〈スピーカー商品の取付情報〉

タイプ	取付場所	注記 A	カスタムフィット										注記 B	ユニットタイプ						サテライト				
			PRS			TS-								ボックスタイプ						TS-				
			Z900	V173S	C1730S II C1730 II F1740S II F1740 II	C1630S II C1630 II F1640S II F1640 II	F1040S II F1040 II							X180	A6971F	A1671F	A1371F	G1010F	E1010	STH1100	STX510 STX510B			
5ドア ワゴン	Fドア	①	X	X	X	X	X																○ リアピ ラー部 トリム	
	Rドア	①	X	X	X	X																		
	Rシェルフ											②	◎											
注記	① 純正スピーカーはリベット3点止めで、穴ピッチ・穴スペースが合わず取付不可。また、使用可能なカースピーカー取付キットはありません（カースピーカー取付キットUD-K103は生産が終了しました）。																							
	② パッケージトレイ付車の場合。																							

[PRS/カスタムフィットスピーカーの記号]

◎	取付可 (スピーカーに付属のコネクタ使用)	⊛	取付可 (別売の配線コードでの配線が必要)
◇	取付可 (スピーカーに付属のブラケット等使用)	▣	取付可 (別売の「カースピーカー取付キット」を使用し、別売の配線コードでの配線が必要)
□	取付可 (別売の「カースピーカー取付キット」使用)	▤	取付可 (別売の「インナーバッフル」を使用し、別売の配線コードでの配線が必要)
⌚	取付可 (別売の「インナーバッフル」使用)	X	取付不可
⊙	取付可 (配線加工が必要)		空欄 非適合、または未調査で取付可否不明
◆	取付可 (スピーカーに付属のブラケット等を使用し、配線加工が必要)		

[ボックスタイプ/ユニットタイプスピーカーの記号]

◎	取付可	⊛	取付可 (別売の配線コードでの配線が必要)
⊚	取付可 (鉄板加工が必要)	◆	取付可 (スピーカーに付属のスピーカーを使用し、別売の配線コードでの配線が必要)
△	取付可 (別売のUD-K125使用)	X	取付不可
▲	取付可 (別売のUD-K125使用で、鉄板加工が必要)		空欄 非適合、または未調査で取付可否不明

[サテライトスピーカーの記号]

○	取付可	(X)	取付不可 (サードシート未使用時に限り取付可)
		X	取付不可
△	条件付きで取付可 (注記参照)		空欄 非適合、または未調査で取付可否不明

※表の見方については、本サイトの取付詳細情報 (PDF) の見方、および基礎知識や用語解説などをご確認ください。