


※本情報は2022年10月時点の情報です。  
 その後の情報は反映されていないので、ご注意ください。





## ランドクルーザー100 (ワゴン/バン) (H10/1~H14/8)

### 〈本体商品の取付情報〉



年 式	型 式	車 種	最大取付数		本 体 の 取 付 方 法						オプション		
			トレードイン	アドオン	キットレス	取付キット使用			備考	1D		2D	
						型 番	主な付属品	希望小売価格 (税込)		46 サイズ		46 サイズ	
H10/1~H14/8 (シグナス含む)	GF-UZJ100W KG-HDJ101K	ラジオレス車 又は2D窓口付車	2D	1D	○					注1	◎ 注2	◎ 注2	10  注1

(注1) スーパーライブサウンドシステムおよびライブサウンドシステム付車(大型フロントパネル一体型ラジオ付)は取付不可。  
 (注2) 窓口の周囲に多少隙間があきます。

#### 〔取付キットの主な付属品の記号〕

接続可能な配線	配線コネクタが付属	電源用アンブロックが付属	取付キットに 化粧パネルが付属
	トレードイン取付け専用		
3電源 (ACC、常時、イルミネーション)			P
3電源+フロント・スピーカー			
3電源+フロント・スピーカー+リア・スピーカー			
接続方法は取付キット内の取付説明書に掲載。			

#### 〔別売オプション関係の記号〕 …… トヨタ車

◎	取付化粧パネルが不要	D46サイズをキットレス取付けする場合に、別売の化粧パネルが不要なことを表します。 また、D46サイズを取付キットを使用して取付ける場合に、取付キット付属以外の、別売化粧パネルが不要なことを表します。
10 	トヨタ車用配線キット KY-10P <sup>®</sup> が使用可能	別売のトヨタ車用配線キットが使用できます。10はトヨタ10P車用でKY-10P <sup>®</sup> (1,650円、税込) の適応車種です。
	車両の純正ステアリングリモコンが使用可能	キットレス欄にこの記号がある場合は、商品に付属のステアリングリモコン変換コードを使用することにより、車両側のステアリングリモコン用配線との接続が可能であることを表します。 オプション欄にこの記号がある場合は、別売のステアリングリモコンアダプター、または別売のステアリングリモコンケーブルを使用することにより、車両側のステアリングリモコン用配線との接続が可能であることを表します。 (注) ……純正ステアリングリモコン付車でも、グレードや仕様等により使用できない場合がありますのでご注意ください。

※表の見方については、本サイトの取付詳細情報 (PDF) の見方、および基礎知識や用語解説などをご確認ください。

※本情報は2022年10月時点の情報です。  
 その後の情報は反映されていませんので、ご注意ください。

ランドクルーザー100（ワゴン/バン）（H10/1～H14/8）

〈スピーカー商品の取付情報〉

タイプ	取付場所	注記 A	PR						カスタムフィット						注記 B	ユニットタイプ						サテライト	
			TS- Z900PRS	TS- V173S	TS- C1730SⅡ C1730Ⅱ	TS- F1740SⅡ F1740Ⅱ	TS- C1630SⅡ C1630Ⅱ F1640SⅡ F1640Ⅱ	TS- F1040SⅡ F1040Ⅱ					TS- X180	TS- A6970F		TS- A1670F	TS- A1370F	TS- G1010F	TS- E1010	TS- STH100	TS- STX510 STX510-B		
ワゴン バン	Fドア		×	×	×	◇③	×	×													×④		
	キット 使用	①	☒	☒	□		□																
	インナー バッフル	②	☒	☒	回	回	回																
	Rドア		×	×	×	◇③	×																
	キット 使用	①	☒	☒	□		□																
	インナー バッフル	②	☒	☒	回	回	回																

注記  
 ※H10/1～H14/8車のフロントドアには、インナーバッフルUD-K621（希望小売価格13,200円、税込、2個1組）を使用して「TS-Z132PRS（スパーサー使用）」の取付けが可能です。  
 ※H10/1～H14/8車のリアドアには、インナーバッフルUD-K621（希望小売価格13,200円、税込、2個1組）を使用して「TS-Z172PRS/TS-Z132PRS（スパーサー使用）」の取付けが可能です。  
 ① カースピーカー取付キットUD-K121（希望小売価格3,300円、税込、2個1組）使用で可。  
 ② インナーバッフルUD-K621（希望小売価格13,200円、税込、2個1組）/UD-K521（希望小売価格3,850円、税込、2個1組）使用で可。  
 ③ スピーカーに付属の樹脂ブラケットを使用して取付けます。  
 ④ リアピラー部はトリムが曲線形状のため、スピーカー本体の取付スペースなしで取付不可。Cピラー部はトリムの裏側にリブがあるためブラケットが取付不可。

〔PRS/カスタムフィットスピーカーの記号〕

◎	取付可（スピーカーに付属のコネクター使用）	⊕	取付可（別売の配線コードでの配線が必要）
◇	取付可（スピーカーに付属のブラケット等使用）	☒	取付可（別売の「カースピーカー取付キット」を使用し、別売の配線コードでの配線が必要）
□	取付可（別売の「カースピーカー取付キット」使用）	☒	取付可（別売の「インナーバッフル」を使用し、別売の配線コードでの配線が必要）
回	取付可（別売の「インナーバッフル」使用）	×	取付不可
⊙	取付可（配線加工が必要）	空欄	非適合、または未調査で取付可否不明
◆	取付可（スピーカーに付属のブラケット等を使用し、配線加工が必要）		

〔ボックスタイプ/ユニットタイプスピーカーの記号〕

◎	取付可	⊕	取付可（別売の配線コードでの配線が必要）
●	取付可（鉄板加工が必要）	◆	取付可（スピーカーに付属のスパーサーを使用し、別売の配線コードでの配線が必要）
△	取付可（別売のUD-K125使用）	×	取付不可
▲	取付可（別売のUD-K125使用で、鉄板加工が必要）	空欄	非適合、または未調査で取付可否不明

〔サテライトスピーカーの記号〕

○	取付可	(×)	取付不可（サードシート未使用時に限り取付可）
		×	取付不可
△	条件付きで取付可（注記参照）	空欄	非適合、または未調査で取付可否不明

※表の見方については、本サイトの取付詳細情報（PDF）の見方、および基礎知識や用語解説などをご確認ください。