





※本情報は2022年10月時点の情報です。  
 その後の情報は反映されていないので、ご注意ください。

BMW 7シリーズ (H6/11~H14/4)

〈本体商品の取付情報〉

年式	型式	車種	最大取付数		本体の取付方法						オプション		
			トレードイン	アドオン	キットレス	取付キット使用			備考	1D		2D	
						型番	主な付属品	希望小売価格(税込)		46サイズ		46サイズ	
H6/11~H14/4	(E38) E-GF40,GF-GG40 E-GF35,GG35系 E-GF44,GG44系 E-GF50,GJ50系	735i 735iMスポーツ 740i 740iMスポーツ 750iL			×	取付キットなし					×	×	

〔取付キットの主な付属品の記号〕

接続可能な配線	配線コネクタが付属	電源用アンブロックが付属	取付キットに化粧パネルが付属
	トレードイン取付け専用		
3電源 (ACC、常時、イルミネーション)		 接続方法は取付キット内の取付説明書に掲載。	P
3電源+フロント・スピーカー			
3電源+フロント・スピーカー+リア・スピーカー			

〔別売オプション関係の記号〕 …… 海外ブランド車

◎	取付化粧パネルが不要	D46サイズをキットレス取付けする場合に、別売の化粧パネルが不要なことを表します。 D46サイズを取付キットを使用して取付ける場合に、取付キット付属以外の、別売化粧パネルが不要なことを表します。
---	------------	--

※表の見方については、本サイトの取付詳細情報 (PDF) の見方、および基礎知識や用語解説などをご確認ください。

※本情報は2022年10月時点の情報です。  
 その後の情報は反映されていませんので、ご注意ください。

BMW 7シリーズ (H6/11~H14/4)

### 〈スピーカー商品の取付情報〉

タイプ	取付場所	注記 A	PRIS								注記 B	ボックス タイプ						ユニットタイプ		サテライト	
			TS- Z900PRS	TS- V173S	TS- C1730SⅡ C1730Ⅱ	TS- F1740SⅡ F1740Ⅱ	TS- C1630SⅡ C1630Ⅱ	TS- F1640SⅡ F1640Ⅱ						TS- X180	TS- A6970F	TS- A1670F	TS- A1370F	TS- G1010F	TS- E1010	TS- STH1100	TS- STX510 STX510-B
4セダン	Fドア		×	×	×	×	×	×													
	Rドア		×	×	×	×	×	×													
	Rトレイ									①	×										
注記	① リアトレイは曲面形状で段差があり取付不可。																				

#### 〔PRIS/カスタムフィットスピーカーの記号〕

◎	取付可 (スピーカーに付属のコネクター使用)	⊗	取付可 (別売の配線コードでの配線が必要)
◇	取付可 (スピーカーに付属のブラケット等使用)	⊠	取付可 (別売の「カースピーカー取付キット」を使用し、別売の配線コードでの配線が必要)
□	取付可 (別売の「カースピーカー取付キット」使用)	⊡	取付可 (別売の「インナーバッフル」を使用し、別売の配線コードでの配線が必要)
回	取付可 (別売の「インナーバッフル」使用)	×	取付不可
⊙	取付可 (配線加工が必要)	空欄	非適合、または未調査で取付可否不明
◆	取付可 (スピーカーに付属のブラケット等を使用し、配線加工が必要)		

#### 〔ボックスタイプ/ユニットタイプスピーカーの記号〕

◎	取付可	⊗	取付可 (別売の配線コードでの配線が必要)
●	取付可 (鉄板加工が必要)	⊠	取付可 (スピーカーに付属のスペーサーを使用し、別売の配線コードでの配線が必要)
△	取付可 (別売のUD-K125使用)	×	取付不可
▲	取付可 (別売のUD-K125使用で、鉄板加工が必要)	空欄	非適合、または未調査で取付可否不明

#### 〔サテライトスピーカーの記号〕

○	取付可	(×)	取付不可 (サードシート未使用時に限り取付可)
△	条件付きで取付可 (注記参照)	×	取付不可
		空欄	非適合、または未調査で取付可否不明

※表の見方については、本サイトの取付詳細情報 (PDF) の見方、および基礎知識や用語解説などをご確認ください。