




※本情報は2024年11月時点の情報です。
 その後の情報は反映されていないので、ご注意ください。

メルセデス・ベンツ Cクラス 4セダン (H12/9~H16/6)

〈本体商品の取付情報〉

年式	型式	車種	取付商品のサイズ	本体の取付方法				注意事項	オプション ※商品別の対応状況他の詳細については、必ず取扱・取付説明書や弊社カタログ、ホームページ等でご確認ください。 ※表示価格は希望小売価格（税込）です。
				他社部品手配	取付キット類				
					型番	主な付属品	希望小売価格（税込）		
H12/9~H16/6	4セダン〔W203〕 2030系	C180/C200	〔2D〕	KK-MB204DE〔E〕	   注6	19,800円	注3,4,5,6		

- (注3) 純正ナビゲーション付車は取付不可。
- (注4) 純正CDチェンジャー付車はCDチェンジャーの使用ができなくなります。
- (注5) マルチファンクションステアリングスイッチおよび携帯電話ハンズフリー機能の使用ができなくなります。
- (注6) KK-MB204DE〔E〕にはブラケット、パネル（2D用）、配線コネクタ（16P）、ISO規格のアンテナ変換アダプター、アクセサリ/イルミネーション電源用コードが同梱されています（但し、KK-MB204DE〔E〕は品薄につき、在庫切れになる場合があります）。

〔取付キット類の主な付属品の記号〕

	ダイレクト接続コネクタ	〔P〕	専用パネル、または窓口左右や窓口周囲の隙間を埋めるパネル
	配線コネクタ (3電源、フロントスピーカー、リアスピーカー)	〔HFC〕 	アンテナ変換コネクタ（HFC）
	電源用アンブロック (接続方法は取付キット内の取付説明書に掲載)		ステアリングリモコンケーブル、またはステアリングリモコン用ミニプラグ

※表の見方については、本サイトの取付詳細情報（PDF）の見方、および基礎知識や用語解説などをご確認ください。

※本情報は2024年11月時点の情報です。
 その後の情報は反映されていないので、ご注意ください。

メルセデス・ベンツ Cクラス 4セダン (H12/9~H16/6)

〈スピーカー商品の取付情報〉

タイプ	取付場所	注記 A	PRS		カスタムフィット							注記 B	ボックス タイプ					ユニットタイプ			サテライト			
			TS- Z900PRS	TS- V174S	TS- C1740S C1740	TS- F1740SⅡ F1740Ⅱ	TS- C1640S C1640	TS- F1640SⅡ F1640Ⅱ						TS- X210 X170	TS- A6971F	TS- A1671F	TS- A1371F	TS- G1010F	TS- E1010	TS- STH1100	TS- STX510 STX510-B	TS- STX710AS		
4セダン	Fドア	⑤⑦	×	×	×	×	×	×																
	Rドア	⑤	×	×	×	×	×	×																
	Rトレイ	⑨									⑨	×	⑩											

注記
 ⑤ 純正スピーカーは樹脂ブラケット一体型で、取付ネジ穴が変則3点止めのため取付不可。
 ⑦ 使用可能なカースピーカー取付キットはありません（カースピーカー取付キット UD-K117は生産が終了しました）。
 ⑨ リアトレイには純正スピーカーの設定はなし（鉄板にもスピーカー用の穴はありません）。
 ⑩ リアトレイ上にはエアダクトのグリルが装着されており、グリル上への取付けになるため不可。

〔PRS／カスタムフィットスピーカーの記号〕

◎	取付可（スピーカーに付属のコネクター使用）	⊕	取付可（別売の配線コードでの配線が必要）
◇	取付可（スピーカーに付属のブラケット等使用）	⊞	取付可（別売の「カースピーカー取付キット」を使用し、別売の配線コードでの配線が必要）
□	取付可（別売の「カースピーカー取付キット」使用）	⊟	取付可（別売の「インナーバッフル」を使用し、別売の配線コードでの配線が必要）
回	取付可（別売の「インナーバッフル」使用）	×	取付不可
⊙	取付可（配線加工が必要）	空欄	非適合、または未調査で取付可否不明
◆	取付可（スピーカーに付属のブラケット等を使用し、配線加工が必要）		

〔ボックスタイプ／ユニットタイプスピーカーの記号〕

◎	取付可	⊕	取付可（別売の配線コードでの配線が必要）
●	取付可（鉄板加工が必要）	◆	取付可（スピーカーに付属のスピーカーを使用し、別売の配線コードでの配線が必要）
△	取付可（別売のUD-K125使用）	×	取付不可
▲	取付可（別売のUD-K125使用で、鉄板加工が必要）	空欄	非適合、または未調査で取付可否不明

〔サテライトスピーカーの記号〕

○	取付可	(×)	取付不可（サードシート未使用時に限り取付可）
		×	取付不可
△	条件付きで取付可（注記参照）	空欄	非適合、または未調査で取付可否不明

※表の見方については、本サイトの取付詳細情報（PDF）の見方、および基礎知識や用語解説などをご確認ください。