



※本情報は2019年6月時点の情報です。  
 その後の情報は反映されていないので、ご注意ください。





メルセデス・ベンツ Eクラス ワゴン (H8/11~H11/11)

〈本体商品の取付情報〉

年式	型式	車種	最大取付数		本体の取付方法							オプション
			トレードイン	アドオン	キットレス	取付キット使用			備考	1D	2D	
						型番	主な付属品	希望小売価格(税別)		46サイズ	46サイズ	
H8/11~H11/11	ワゴン [S210] 2102系	全車種	1D		×	KK-G94DE <sup>Ⓚ</sup>	 P	6,500円	注1	◎	×	
		全車種	1D		×	KJ-G80DE <sup>Ⓝ</sup>	 P	6,000円	注2	◎	×	

(注1) KK-G94DE<sup>Ⓚ</sup>にはISO規格のアンテナ変換アダプター、および配線コネクター、ラジオ取外し専用工具が同梱されています。  
 (注2) KJ-G80DE<sup>Ⓝ</sup>にはISO規格のアンテナ変換アダプター、および配線コネクター、ラジオ取外し専用工具(2種類)が同梱されています。

〔取付キットの主な付属品の記号〕

接続が可能な配線	配線コネクターが付属	電源用アンブロックが付属	取付キットに化粧パネルが付属
	トレードイン取付け専用		
3電源 (ACC、常時、イルミネーション)		 接続方法は取付キット内の取付説明書に掲載。	P
3電源+フロント・スピーカー			
3電源+フロント・スピーカー+リア・スピーカー			

〔別売オプション関係の記号〕 …… 海外ブランド車

◎	取付化粧パネルが不要	D46サイズをキットレス取付けする場合に、別売の化粧パネルが不要なことを表します。 D46サイズを取付キットを使用して取付ける場合に、取付キット付属以外の、別売化粧パネルが不要なことを表します。
Ⓜ	汎用モニター取付金具が使用可能	汎用モニター取付キットKW-27V II <sup>Ⓚ</sup> (12,000円、税別) がシート取付ボルト部に取付可能です (車種により、助手席シートが当たったり、スライドが充分できなくなる場合がありますので、注記文に注意して取付けてください。また、車種によっては、KW-27V II <sup>Ⓚ</sup> 付属のロッドが使用できない場合もあります)。 (注) … KW-27V II <sup>Ⓚ</sup> は、助手席エアバック装着車で、エアバックの作動に支障のある場合には、ご使用にならないでください。

※表の見方については、本サイトの取付詳細情報 (PDF) の見方、および基礎知識や用語解説などをご確認ください。

※本情報は2019年6月時点の情報です。  
 その後の情報は反映されていないので、ご注意ください。

メルセデス・ベンツ Eクラス ワゴン (H8/11~H11/11)

〈スピーカー商品の取付情報〉

タイプ	取付場所	注記 A	カスタムフィット							注記 B	ボックスタイプ					ユニットタイプ					サテライト		
			TS- V173S	TS- C1730S C1730	TS- F1740S F1740	TS- C1630S C1630	TS- F1640S F1640							TS- X480G	TS- X180	TS- A6970F	TS- A1670F	TS- A1370F	TS- G1010F		TS- STH1100	TS- STH700	TS- STX510
ワゴン	Fドア																						
	Rドア																						
注記	※ワゴンのスピーカーの取付可否は未調査です。																						

〔カスタムフィットスピーカーの記号〕

◎	取付可 (スピーカーに付属のコネクター使用)	⊕	取付可 (別売の配線コードでの配線が必要)
◇	取付可 (スピーカーに付属のブラケット等使用)	☒	取付可 (別売の「スピーカー取付キット」を使用し、別売の配線コードでの配線が必要)
□	取付可 (別売の「スピーカー取付キット」使用)	☑	取付可 (別売の「インナーバッフル」を使用し、別売の配線コードでの配線が必要)
回	取付可 (別売の「インナーバッフル」使用)	×	取付不可
⊙	取付可 (配線加工が必要)	空欄	非適合、または未調査で取付可否不明
◆	取付可 (スピーカーに付属のブラケット等を使用し、配線加工が必要)		

〔ボックスタイプ/ユニットタイプスピーカーの記号〕

◎	取付可	▲	取付可 (別売の「スパーサー」使用で、鉄板加工が必要)
●	取付可 (鉄板加工が必要)	×	取付不可
△	取付可 (別売の「スパーサー」使用)	空欄	非適合、または未調査で取付可否不明

〔サテライトスピーカーの記号〕

○	取付可	(×)	取付不可 (サードシート未使用時に限り取付可)
		×	取付不可
△	条件付きで取付可 (注記参照)	空欄	非適合、または未調査で取付可否不明

※表の見方については、本サイトの取付詳細情報 (PDF) の見方、および基礎知識や用語解説などをご確認ください。