

※本情報は2016年1月時点の情報です。
 その後の情報は反映されていませんので、ご注意ください。





フォード エクスプローラー (H5/4~H7/3)

〈本体商品の取付情報〉

年 式	型 式	車 種	最大取付数		本体の取付方法						オプション	
			ト レ ー ド イ ン	ア ド オ ン	キ ット レ ス	取付キット使用			備 考	1D		2D
						型 番	主な付属品	希望小売価格 (税別)		46 サイズ		46 サイズ
H5/4~H7/3	E-FMUX4	全車種	1D		×	KK-FD94DⓈ	 注1	10,000円		◎	×	

(注1) KK-FD94DⓈには、純正アンプのバイパスコネクタが付属されており、スピーカー用配線も使用可能。但し、ウーファースピーカーは使用不可となります。

〔取付キットの主な付属品の記号〕

接続可能な配線	配線コネクタが付属	電源用アンプブロックが付属	取付キットに 化粧パネルが付属
	トレードイン取付け専用		
3電源 (ACC、常時、イルミネーション)		 接続方法は取付キット内 の取付説明書に掲載。	P
3電源+フロント・スピーカー			
3電源+フロント・スピーカー+リア・スピーカー			

〔別売オプション関係の記号〕 …… 海外ブランド車

◎	取付化粧パネルが不要	D46サイズをキットレス取付けする場合に、別売の化粧パネルが不要なことを表します。 D46サイズを取付キットを使用して取付ける場合に、取付キット付属以外の、別売化粧パネルが不要なことを表します。
Ⓜ	汎用モニター取付金具が使用可能	汎用モニター取付キットKW-27VⅡⓈ (12,000円、税別) がシート取付ボルト部に取付可能です (車種により、助手席シートが当たったり、スライドが充分できなくなる場合がありますので、注記文に注意して取付けてください。また、車種によっては、KW-27VⅡⓈ付属のロッドが使用できない場合があります)。 (注) … KW-27VⅡⓈは、助手席エアバック装着車で、エアバックの作動に支障のある場合には、ご使用にならないでください。

※表の見方については、本サイトの取付詳細情報 (PDF) の見方および、基礎知識や用語解説などをご確認ください。

※本情報は2016年1月時点の情報です。
 その後の情報は反映されていませんので、ご注意ください。

フォード エクスプローラー (H5/4~H7/3)

〈スピーカー商品の取付情報〉

タイプ	取付場所	注記 A	カスタムフィット							注記 B	ボックスタイプ						ユニットタイプ			サテライト		
			TS- C1620AII	TS- J1610A F1630S F1630									TS- X480G X380	TS- X180	TS- E1796	TS- E1676	TS- E1396	TS- E1076	TS- G1030	TS- STH1100	TS- STH700	TS- STX510
ワゴン	Fドア		X	X										X	X	X	X					
	Rドア		X	X									X	X	X							
注記																						

〔カスタムフィットスピーカーの記号〕

◎	取付可 (スピーカーに付属のコネクター使用)	⊕	取付可 (別売の配線コードでの配線が必要)
◇	取付可 (スピーカーに付属のブラケット等使用)	◆	取付可 (スピーカーに付属のブラケット等を使用し、別売の配線コードでの配線が必要)
□	取付可 (別売の「スピーカー取付キット」使用)	⊠	取付可 (別売の「スピーカー取付キット」を使用し、別売の配線コードでの配線が必要)
回	取付可 (別売の「インナーバッフル」使用)	⊞	取付可 (別売の「インナーバッフル」を使用し、別売の配線コードでの配線が必要)
⊙	取付可 (配線加工が必要)	×	取付不可
⊕	取付可 (スピーカーに付属のブラケット等を使用し、配線加工が必要)	空欄	非適合または、未調査で取付可否不明

〔ボックスタイプ/ユニットタイプスピーカーの記号〕

◎	取付可	△	取付可 (別売の「スパーサー」使用)
⊙	取付可 (鉄板加工が必要)	▲	取付可 (別売の「スパーサー」使用で、鉄板加工が必要)
○	取付可 (スピーカーに付属のスパーサー使用)	□	取付可 (別売の「スピーカー取付キット」使用)
●	取付可 (スピーカーに付属のスパーサー使用で、鉄板加工が必要)	×	取付不可
		空欄	非適合または、未調査で取付可否不明

〔サテライトスピーカーの記号〕

○	取付可	(×)	取付不可 (サードシート未使用時に限り取付可)
		×	取付不可
△	条件付きで取付可 (注記参照)	空欄	非適合または、未調査で取付可否不明

※表の見方については、本サイトの取付詳細情報 (PDF) の見方および、基礎知識や用語解説などをご確認ください。