

※本情報は2023年10月時点の情報です。  
 その後の情報は反映されていないので、ご注意ください。




プジョー206 5ドア (H11/5~H15/8)

〈本体商品の取付情報〉

| 年式          | 型式                     | 車種  | 最大取付数  |      | 本体の取付方法 |         |       |            |    |       | オプション |       |  |
|-------------|------------------------|-----|--------|------|---------|---------|-------|------------|----|-------|-------|-------|--|
|             |                        |     | トレードイン | アドオン | キットレス   | 取付キット使用 |       |            | 備考 | 1D    |       | 2D    |  |
|             |                        |     |        |      |         | 型番      | 主な付属品 | 希望小売価格(税込) |    | 46サイズ |       | 46サイズ |  |
| H11/5~H15/8 | T14系<br>T16系<br>T1S16系 | 全車種 |        |      | ×       |         |       |            |    | 注1    | ×     | ×     |  |

(注1) 使用可能な取付キットがないため取付不可 (取付キット KJ-G80DE①は生産が終了しました)。

〔取付キットの主な付属品の記号〕

| 接続が可能な配線                | 配線コネクタが付属<br>トレードイン取付け専用  | 電源用アンブロックが付属  | 取付キットに<br>化粧パネルが付属 |
|-------------------------|---|---|--------------------|
|                         | 3電源 (ACC、常時、イルミネーション)   |  |                    |
| 3電源+フロント・スピーカー          |  |   |                    |
| 3電源+フロント・スピーカー+リア・スピーカー |  |   |                    |

〔別売オプション関係の記号〕 …… 海外ブランド車

|   |            |  |
|---|------------|--|
| ◎ | 取付化粧パネルが不要 | D46サイズをキットレス取付けする場合に、別売の化粧パネルが不要なことを表します。<br>D46サイズを取付キットを使用して取付ける場合に、取付キット付属以外の、別売化粧パネルが不要なことを表します。 |
|---|------------|--|

※表の見方については、本サイトの取付詳細情報 (PDF) の見方、および基礎知識や用語解説などをご確認ください。

※本情報は2023年10月時点の情報です。  
 その後の情報は反映されていませんので、ご注意ください。

プジョー206 5ドア (H11/5～H15/8)

### 〈スピーカー商品の取付情報〉

| タイプ | 取付場所                   | 注記<br>A | PRC            |              |                          |                          |                          |                          |  |  | 注記<br>B | ボックス<br>タイプ |  |             |               |               |               | ユニットタイプ       |              | サテライト          |                           |
|-----|------------------------|---------|----------------|--------------|--------------------------|--------------------------|--------------------------|--------------------------|--|--|---------|-------------|--|-------------|---------------|---------------|---------------|---------------|--------------|----------------|---------------------------|
|     |                        |         | TS-<br>Z900PRS | TS-<br>V173S | TS-<br>C1730SⅡ<br>C1730Ⅱ | TS-<br>F1740SⅡ<br>F1740Ⅱ | TS-<br>C1630SⅡ<br>C1630Ⅱ | TS-<br>F1640SⅡ<br>F1640Ⅱ |  |  |         |             |  | TS-<br>X180 | TS-<br>A6971F | TS-<br>A1671F | TS-<br>A1371F | TS-<br>G1010F | TS-<br>E1010 | TS-<br>STH1100 | TS-<br>STX510<br>STX510-B |
| 5ドア |                        |         |                |              |                          |                          |                          |                          |  |  |         |             |  |             |               |               |               |               |              |                |                           |
| 注記  | ※5ドアのスピーカーの取付可否は未調査です。 |         |                |              |                          |                          |                          |                          |  |  |         |             |  |             |               |               |               |               |              |                |                           |

#### 〔PRC/カスタムフィットスピーカーの記号〕

|   |                                   |    |   |
|---|-----------------------------------|----|---|
| ◎ | 取付可 (スピーカーに付属のコネクター使用)            | ⊕  | 取付可 (別売の配線コードでの配線が必要)                       |
| ◇ | 取付可 (スピーカーに付属のブラケット等使用)           | ⊞  | 取付可 (別売の「カースピーカー取付キット」を使用し、別売の配線コードでの配線が必要) |
| □ | 取付可 (別売の「カースピーカー取付キット」使用)         | ⊟  | 取付可 (別売の「インナーバッフル」を使用し、別売の配線コードでの配線が必要)     |
| 回 | 取付可 (別売の「インナーバッフル」使用)             | ×  | 取付不可  |
| ⊙ | 取付可 (配線加工が必要)                     | 空欄 | 非適合、または未調査で取付可否不明                           |
| ◆ | 取付可 (スピーカーに付属のブラケット等を使用し、配線加工が必要) |    |   |

#### 〔ボックスタイプ/ユニットタイプスピーカーの記号〕

|   |                             |    |  |
|---|-----------------------------|----|--|
| ◎ | 取付可                         | ⊕  | 取付可 (別売の配線コードでの配線が必要)                    |
| ● | 取付可 (鉄板加工が必要)               | ⊞  | 取付可 (スピーカーに付属のスペーサーを使用し、別売の配線コードでの配線が必要) |
| △ | 取付可 (別売のUD-K125使用)          | ×  | 取付不可                                     |
| ▲ | 取付可 (別売のUD-K125使用で、鉄板加工が必要) | 空欄 | 非適合、または未調査で取付可否不明                        |

#### 〔サテライトスピーカーの記号〕

|   |                 |     |                         |
|---|-----------------|-----|-------------------------|
| ○ | 取付可             | (×) | 取付不可 (サードシート未使用時に限り取付可) |
|   |                 | ×   | 取付不可                    |
| △ | 条件付きで取付可 (注記参照) | 空欄  | 非適合、または未調査で取付可否不明       |

※表の見方については、本サイトの取付詳細情報 (PDF) の見方、および基礎知識や用語解説などをご確認ください。