

※本情報は2023年10月時点の情報です。
 その後の情報は反映されていないので、ご注意ください。




プジョー206 CC (カブリオレ) (H13/5~H15/8)

〈本体商品の取付情報〉

| 年 式 | 型 式 | 車 種 | 最大取付数 | | 本 体 の 取 付 方 法 | | | | | | オプション | | |
|-------------|--------------------|-----|----------------------------|------------------|-------------------|---------|-------|----------------|--------|-----------|-------|-----------|--|
| | | | ト レ ー ド イ ン | ア ド オ ン | キ ット レ ス | 取付キット使用 | | | 備 考 | 1D | | 2D | |
| | | | | | | 型 番 | 主な付属品 | 希望小売価格 (税込) | | 46 サイズ | | 46 サイズ | |
| H13/5~H15/8 | A206CC系 M206CC系 | 全車種 | | | × | | | | | 注1 | × | × | |

(注1) 使用可能な取付キットがないため取付不可 (取付キット KJ-G80DE①は生産が終了しました)。

[取付キットの主な付属品の記号]

| 接続が可能な配線 | 配線コネクタが付属 トレードイン取付け専用 | 電源用アンブロックが付属 | 取付キットに 化粧パネルが付属 |
|-------------------------|---|---|--------------------|
| | 3電源 (ACC、常時、イルミネーション) |  | |
| 3電源+フロント・スピーカー |  | | |
| 3電源+フロント・スピーカー+リア・スピーカー |  | | |

[別売オプション関係の記号] …… 海外ブランド車

| | | |
|---|------------|--|
| ◎ | 取付化粧パネルが不要 | D46サイズをキットレス取付けする場合に、別売の化粧パネルが不要なことを表します。 D46サイズを取付キットを使用して取付ける場合に、取付キット付属以外の、別売化粧パネルが不要なことを表します。 |
|---|------------|--|

※表の見方については、本サイトの取付詳細情報 (PDF) の見方、および基礎知識や用語解説などをご確認ください。

※本情報は2023年10月時点の情報です。
 その後の情報は反映されていませんので、ご注意ください。

プジョー-206 CC (カブリオレ) (H13/5~H15/8)

〈スピーカー商品の取付情報〉

| タイプ | 取付場所 | 注記 A | PRZ | | | | | | | | 注記 B | ボックス タイプ | | | | | | ユニットタイプ | | サテライト | |
|-------|--------------------------|---------|----------------|--------------|------------------------------|------------------------------|------------------------------|------------------------------|--|--|---------|-------------|--|-------------|---------------|---------------|---------------|---------------|--------------|----------------|---------------------------|
| | | | TS- Z900PRS | TS- V173S | TS- C1730S II C1730 II | TS- F1740S II F1740 II | TS- C1630S II C1630 II | TS- F1640S II F1640 II | | | | | | TS- X180 | TS- A6971F | TS- A1671F | TS- A1371F | TS- G1010F | TS- E1010 | TS- STH1100 | TS- STX510 STX510-B |
| カブリオレ | | | | | | | | | | | | | | | | | | | | | |
| 注記 | ※カブリオレのスピーカーの取付可否は未調査です。 | | | | | | | | | | | | | | | | | | | | |

[PRZ/カスタムフィットスピーカーの記号]

| | | | |
|---|-----------------------------------|----|---|
| ◎ | 取付可 (スピーカーに付属のコネクター使用) | ⊕ | 取付可 (別売の配線コードでの配線が必要) |
| ◇ | 取付可 (スピーカーに付属のブラケット等使用) | ⊞ | 取付可 (別売の「カースピーカー取付キット」を使用し、別売の配線コードでの配線が必要) |
| □ | 取付可 (別売の「カースピーカー取付キット」使用) | ⊟ | 取付可 (別売の「インナーバッフル」を使用し、別売の配線コードでの配線が必要) |
| 回 | 取付可 (別売の「インナーバッフル」使用) | × | 取付不可 |
| ⊙ | 取付可 (配線加工が必要) | 空欄 | 非適合、または未調査で取付可否不明 |
| ◆ | 取付可 (スピーカーに付属のブラケット等を使用し、配線加工が必要) | | |

[ボックスタイプ/ユニットタイプスピーカーの記号]

| | | | |
|---|-----------------------------|----|--|
| ◎ | 取付可 | ⊕ | 取付可 (別売の配線コードでの配線が必要) |
| ● | 取付可 (鉄板加工が必要) | ⊞ | 取付可 (スピーカーに付属のスペーサーを使用し、別売の配線コードでの配線が必要) |
| △ | 取付可 (別売のUD-K125使用) | × | 取付不可 |
| ▲ | 取付可 (別売のUD-K125使用で、鉄板加工が必要) | 空欄 | 非適合、または未調査で取付可否不明 |

[サテライトスピーカーの記号]

| | | | |
|---|-----------------|-----|-------------------------|
| ○ | 取付可 | (×) | 取付不可 (サードシート未使用時に限り取付可) |
| | | × | 取付不可 |
| △ | 条件付きで取付可 (注記参照) | 空欄 | 非適合、または未調査で取付可否不明 |

※表の見方については、本サイトの取付詳細情報 (PDF) の見方、および基礎知識や用語解説などをご確認ください。