



※本情報は2021年10月時点の情報です。
 その後の情報は反映されていないので、ご注意ください。





プジョー306 カブリオレ (H10/10~H13/10)

〈本体商品の取付情報〉

年式	型式	車種	最大取付数		本体の取付方法						オプション	
			トレードイン	アドオン	キットレス	取付キット使用			備考	1D		2D
						型番	主な付属品	希望小売価格(税込)		46サイズ		46サイズ
H10/10~H13/10	GF-N5系	306シリーズ 全車種	1D		×	KG-93DX ^㉔	 注2 [P]	7,150円	注1,3,4	◎	×	
			1D		×	KJ-G80DE ^㉕	 注2 [P]	6,600円	注1,3,4	◎	×	

- (注1) KG-93DX^㉔、KJ-G80DE^㉕には、ISO規格のアンテナ変換アダプターおよび配線コネクタが同梱されています（但し、KG-93DX^㉔は品薄につき、在庫切れになる場合があります）。
- (注2) 但し、メモリー電源とACC電源の接続は、取付説明書の接続図とは逆に入れ替えて接続してください……（配線コネクタの黄リードにステレオ側のACC電源を、また、配線コネクタの赤リードにステレオ側のメモリー電源を接続します）。
- (注3) 車両側のオーディオステアリングコラムリモコンは使用不可となります。
- (注4) 純正ラジオがダッシュのラジオ部全体を塞ぐフロントパネル（台形状の黒色のパネル）を使用している車種の場合には、純正フロントパネルは使用しません。

〔取付キットの主な付属品の記号〕

接続可能な配線	配線コネクタが付属	電源用アンブロックが付属	取付キットに化粧パネルが付属
	トレードイン取付け専用		
3電源 (ACC、常時、イルミネーション)			[P]
3電源+フロント・スピーカー			
3電源+フロント・スピーカー+リア・スピーカー			

接続方法は取付キット内の取付説明書に掲載。

〔別売オプション関係の記号〕 …… 海外ブランド車

記号	取付化粧パネルが不要	説明
◎	取付化粧パネルが不要	D46サイズをキットレス取付けする場合に、別売の化粧パネルが不要なことを表します。 D46サイズを取付キットを使用して取付ける場合に、取付キット付属以外の、別売化粧パネルが不要なことを表します。

※表の見方については、本サイトの取付詳細情報 (PDF) の見方、および基礎知識や用語解説などをご確認ください。

※本情報は2021年10月時点の情報です。
 その後の情報は反映されていませんので、ご注意ください。

プジョー306 カブリオレ (H10/10~H13/10)

〈スピーカー商品の取付情報〉

タイプ	取付場所	注記 A	カスタムフィット							注記 B	ボックス タイプ					ユニットタイプ		サテライト	
			TS- C1630SII C1630II	TS- F1640SII F1640II								TS- X180	TS- A6970F	TS- A1670F	TS- A1370F	TS- G1010F		TS- STH1100	TS- STX510 STX510B
カブリオレ	ドア		◎①②	◎①②															

注記
 ① 端子の方向を後方の穴スペースの広い方向にして取付けます。
 ② 取付ネジ穴位置が端寄りになるため、付属の平座金を使用して取付けます。

〔PRS／カスタムフィットスピーカーの記号〕

◎	取付可 (スピーカーに付属のコネクター使用)	⊕	取付可 (別売の配線コードでの配線が必要)
◇	取付可 (スピーカーに付属のブラケット等使用)	⊠	取付可 (別売の「カースピーカー取付キット」を使用し、 別売の配線コードでの配線が必要)
□	取付可 (別売の「カースピーカー取付キット」使用)	⊡	取付可 (別売の「インナーバッフル」を使用し、 別売の配線コードでの配線が必要)
回	取付可 (別売の「インナーバッフル」使用)	×	取付不可
⊙	取付可 (配線加工が必要)	空欄	非適合、または未調査で取付可否不明
◆	取付可 (スピーカーに付属のブラケット等を使用し、 配線加工が必要)		

〔ボックスタイプ／ユニットタイプスピーカーの記号〕

◎	取付可	▲	取付可 (別売の「スパーサー」使用で、鉄板加工が必要)
●	取付可 (鉄板加工が必要)	×	取付不可
△	取付可 (別売の「スパーサー」使用)	空欄	非適合、または未調査で取付可否不明

〔サテライトスピーカーの記号〕

○	取付可	(×)	取付不可 (サードシート未使用時に限り取付可)
		×	取付不可
△	条件付きで取付可 (注記参照)	空欄	非適合、または未調査で取付可否不明

※表の見方については、本サイトの取付詳細情報 (PDF) の見方、および基礎知識や用語解説などをご確認ください。