

※本情報は2020年6月時点の情報です。  
 その後の情報は反映されていないので、ご注意ください。





フォルクスワーゲン ポロ 2ドア (H8/8~H12/5)

〈本体商品の取付情報〉

| 年 式        | 型 式     | 車 種 | 最大取付数  |      | 本体の取付方法 |           |   |             |      |           | オプション |           |
|------------|---------|-----|--------|------|---------|-----------|---|-------------|------|-----------|-------|-----------|
|            |         |     | トレードイン | アドオン | キットレス   | 取付キット使用   |   |             | 備考   | 1D        |       | 2D        |
|            |         |     |        |      |         | 型 番       | 主な付属品   | 希望小売価格 (税別) |      | 46<br>サイズ |       | 46<br>サイズ |
| H8/8~H12/5 | E-6NAHS | 全車種 | 1D     |      | ×       | KJ-G88DE① |  P | 8,000円      | 注1,2 | ◎         | ×     |           |

(注1) KJ-G88DE①には、アンテナアダプター、および配線コネクタ、ラジオ取外し専用工具が同梱されています。但し、車両のリアスピーカー用配線はありません。  
 (注2) キットに同梱のゴムブッシュをブッシュ取付ネジに取付ける際は、奥迄差し込まずに3mm位手前で止めて使用します (奥迄差し込むと、車両側のブッシュ受け穴に充分入りません)。

〔取付キットの主な付属品の記号〕

| 接続可能な配線                 | 配線コネクタが付属   | 電源用アンブロックが付属   | 取付キットに<br>化粧パネルが付属 |
|-------------------------|---|--|--------------------|
|                         | トレードイン取付け専用   |  |                    |
| 3電源 (ACC、常時、イルミネーション)   |  | <br>接続方法は取付キット内の<br>取付説明書に掲載。 | P                  |
| 3電源+フロント・スピーカー          |  |  |                    |
| 3電源+フロント・スピーカー+リア・スピーカー |  |  |                    |

〔別売オプション関係の記号〕 …… 海外ブランド車

|   |                 |  |
|---|-----------------|--|
| ◎ | 取付化粧パネルが不要      | D46サイズをキットレス取付けする場合に、別売の化粧パネルが不要なことを表します。<br>D46サイズを取付キットを使用して取付ける場合に、取付キット付属以外の、別売化粧パネルが不要なことを表します。   |
| P | 汎用モニター取付金具が使用可能 | 汎用モニター取付キットKW-27VⅡⓂ (12,000円、税別) がシート取付ボルト部に取付可能です (車種により、助手席シートが当たったり、スライドが充分できなくなる場合がありますので、注記文に注意して取付けてください。また、車種によっては、KW-27VⅡⓂ付属のロッドが使用できない場合もあります)。<br>(注) … KW-27VⅡⓂは、助手席エアバック装着車で、エアバックの作動に支障のある場合には、ご使用にならないでください。 |

※表の見方については、本サイトの取付詳細情報 (PDF) の見方、および基礎知識や用語解説などをご確認ください。

※本情報は2020年6月時点の情報です。  
 その後の情報は反映されていませんので、ご注意ください。

フォルクスワーゲン ポロ 2ドア (H8/8~H12/5)

### 〈スピーカー商品の取付情報〉

| タイプ | 取付場所                   | 注記<br>A | カスタムフィット     |                        |                        |                        |                        |  | 注記<br>B | ボックスタイプ |  |              |             |               |               | ユニットタイプ       |               |  | サテライト          |               |               |
|-----|------------------------|---------|--------------|------------------------|------------------------|------------------------|------------------------|--|---------|---------|--|--------------|-------------|---------------|---------------|---------------|---------------|--|----------------|---------------|---------------|
|     |                        |         | TS-<br>V173S | TS-<br>C1730S<br>C1730 | TS-<br>F1740S<br>F1740 | TS-<br>C1630S<br>C1630 | TS-<br>F1640S<br>F1640 |  |         |         |  | TS-<br>X480G | TS-<br>X180 | TS-<br>A6970F | TS-<br>A1670F | TS-<br>A1370F | TS-<br>G1010F |  | TS-<br>STH1100 | TS-<br>STH700 | TS-<br>STX510 |
| 2ドア |                        |         |              |                        |                        |                        |                        |  |         |         |  |              |             |               |               |               |               |  |                |               |               |
| 注記  | ※2ドアのスピーカーの取付可否は未調査です。 |         |              |                        |                        |                        |                        |  |         |         |  |              |             |               |               |               |               |  |                |               |               |

#### 〔カスタムフィットスピーカーの記号〕

|   |                                   |    |   |
|---|-----------------------------------|----|---|
| ◎ | 取付可 (スピーカーに付属のコネクター使用)            | ⊕  | 取付可 (別売の配線コードでの配線が必要)                     |
| ◇ | 取付可 (スピーカーに付属のブラケット等使用)           | ☒  | 取付可 (別売の「スピーカー取付キット」を使用し、別売の配線コードでの配線が必要) |
| □ | 取付可 (別売の「スピーカー取付キット」使用)           | ☒  | 取付可 (別売の「インナーバッフル」を使用し、別売の配線コードでの配線が必要)   |
| 回 | 取付可 (別売の「インナーバッフル」使用)             | ×  | 取付不可                                      |
| ⦿ | 取付可 (配線加工が必要)                     | 空欄 | 非適合、または未調査で取付可否不明                         |
| ◆ | 取付可 (スピーカーに付属のブラケット等を使用し、配線加工が必要) |    |   |

#### 〔ボックスタイプ/ユニットタイプスピーカーの記号〕

|   |                    |    |                             |
|---|--------------------|----|-----------------------------|
| ◎ | 取付可                | ▲  | 取付可 (別売の「スぺーサー」使用で、鉄板加工が必要) |
| ● | 取付可 (鉄板加工が必要)      | ×  | 取付不可                        |
| △ | 取付可 (別売の「スぺーサー」使用) | 空欄 | 非適合、または未調査で取付可否不明           |

#### 〔サテライトスピーカーの記号〕

|   |                 |     |                         |
|---|-----------------|-----|-------------------------|
| ○ | 取付可             | (×) | 取付不可 (サードシート未使用時に限り取付可) |
|   |                 | ×   | 取付不可                    |
| △ | 条件付きで取付可 (注記参照) | 空欄  | 非適合、または未調査で取付可否不明       |

※表の見方については、本サイトの取付詳細情報 (PDF) の見方、および基礎知識や用語解説などをご確認ください。