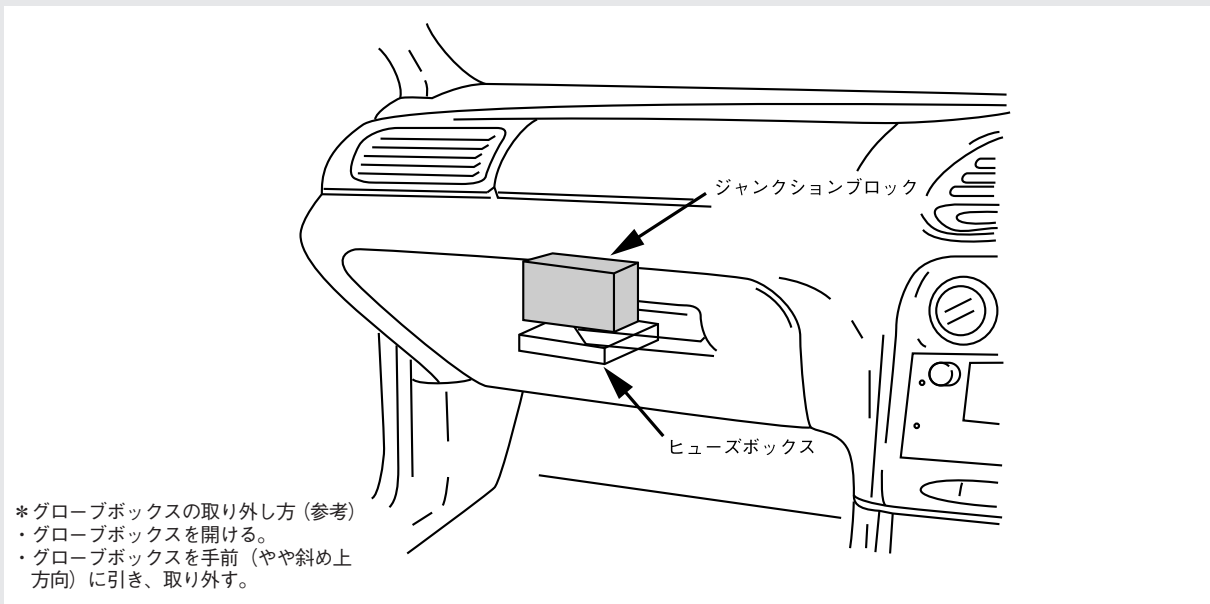


モンデオ 2.5 GHIA (セダン) ①

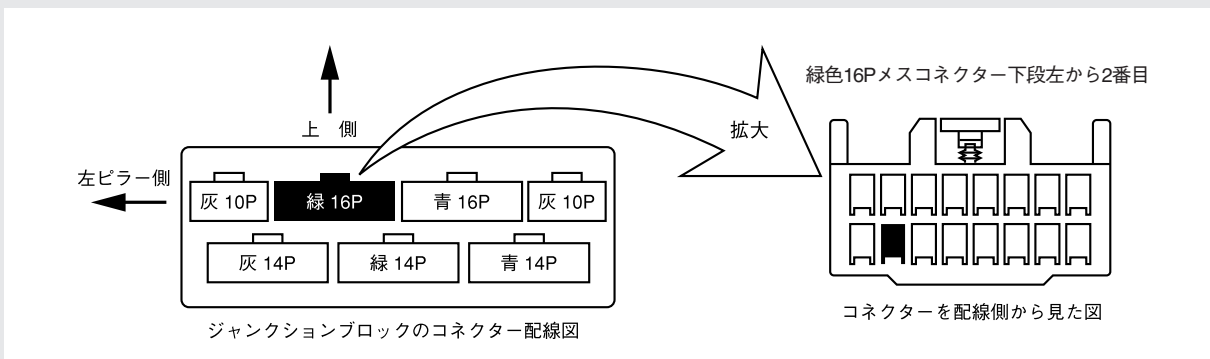
メーカー名	フォード	車種名	モンデオ 2.5 GHIA (セダン)
年式	'97年度モデル ('96年11月発売)	車両型式	E-WFOFSE
エンジン型式	SE型 (2.5ℓ)		

車速信号接続位置	ジャンクションブロック (グローブボックス奥)	車速信号タイプ	デジタル波形
車速接続可否	可		
備考	右ハンドル仕様、A/T車		

車速信号接続位置



車速信号コネクター図



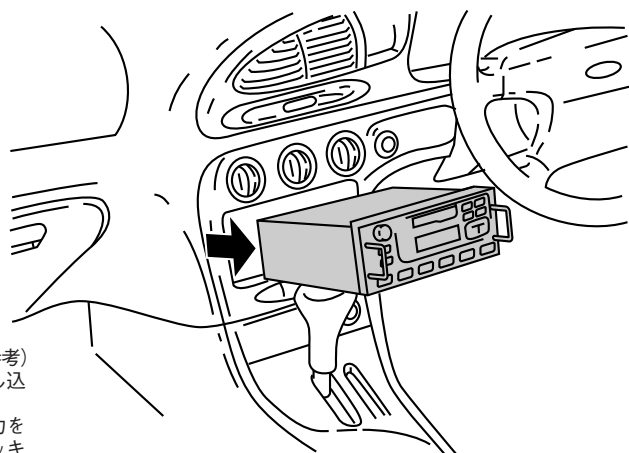
車速信号配線色 白/青

注意 誤配線をすると車両にトラブルが発生するおそれがあります。また安全に作業を進めるためにも、必ず先に注意事項 (「取付の基礎知識」「車速信号の接続について」および「用語解説」) をお読みください。

モンデオ 2.5 GHIA (セダン) ②

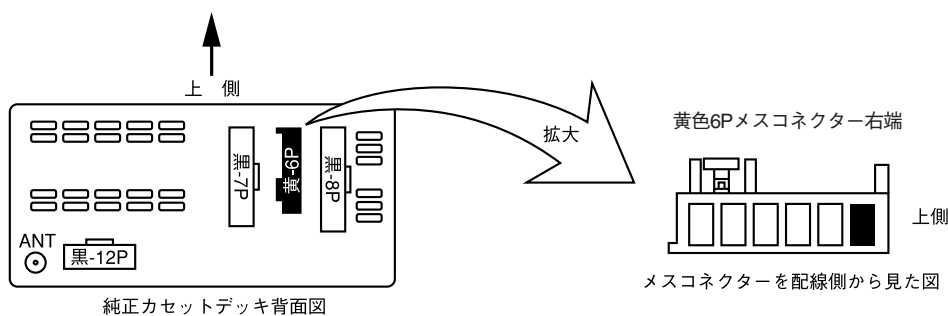
車速信号接続位置	純正カセットデッキ接続コネクタ	車速信号タイプ	デジタル波形
車速接続可否	可		
備考	右ハンドル仕様、A/T車		

車速信号接続位置



- *純正カセットデッキの取り外し方 (参考)
- ・取り外し専用治具を所定の場所へ差し込む。
 - ・専用治具左右それぞれを外側方向に力を加えながら手前に引き、カセットデッキを取り外す。

車速信号コネクタ図



車速信号配線色 白/緑

注意 誤配線をするると車両にトラブルが発生するおそれがあります。また安全に作業を進めるためにも、必ず先に注意事項（「取付の基礎知識」「車速信号の接続について」および「用語解説」）をお読みください。